

5

**ASTUCES DE
COMMUNICATION
VISUELLE**



**SÉBASTIEN
CAMBET.**

**COMMENT RENDRE
UN VISUEL
HARMONIEUX ET
AGRÉABLE
À L'OEIL ?**

#1

TYPOGRAPHIE



**BIEN CHOISIR
SA POLICE.**

PUISSANCE.

Élégance.

Technologie.

Romantique.

COMICS.

Recettes de Maité.

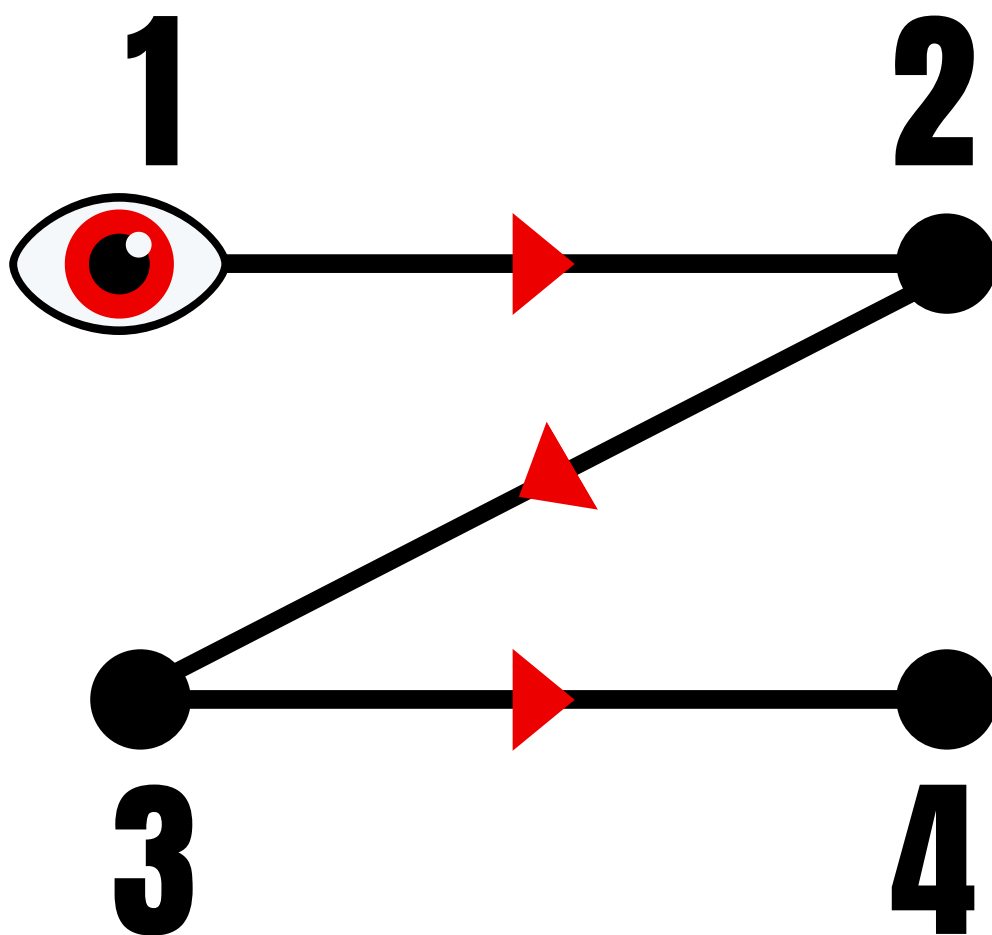
2

CHEMIN VISUEL



**LA LECTURE
EN Z.**

**LE REGARD A TENDANCE
À SE DÉPLACER EN Z.**






CRÉDITS : VELIJKO ZAJC.

3

MISE EN PAGE




**LA RÈGLE DES
TIERS.**


**POUR ÉQUILIBRER UN
VISUEL, ON VA DIVISIER
L'IMAGE EN TROIS.**

**DE CETTE MANIÈRE,
CELA PERMET DE
GARDER UN RENDU
HARMONIEUX, ET
RENDRE NOTRE
MESSAGE VISIBLE.**

$\frac{1}{3}$ $\frac{1}{3}$ $\frac{1}{3}$



$\frac{2}{3}$ $\frac{1}{3}$



$\frac{1}{3}$



$\frac{2}{3}$




$\frac{2}{3}$



$\frac{1}{3}$



EN VOICI UN EXEMPLE :




2/3



1/3

4

COULEURS



**REFLETS
D'ÉMOTIONS ET
DE VALEURS.**

CONFIANCE
OPTIMISME
ÉLÉGANCE
DOUCEUR
ÉNERGIE
PASSION
NATURE



#5

MINIMALISME



LESS IS MORE.

**C'EST UN CONSEIL
QUI S'ADRESSE
SURTOUT AUX
NOVICES.**

**MISEZ SUR LA
L'EQUILIBRE,
L'EFFICACITÉ
LA CLARTÉ.**



love free wi-fi

**QUE PENSES-TU
DE CES ASTUCES ?**



**FAIS CHAUFFER
L'ALGORITHME ET
DIS-MOI EN
COMMENTAIRE !**